



ТЕРРИТОРИАЛЬНЫЙ ОРГАН  
ФЕДЕРАЛЬНОЙ СЛУЖБЫ  
ГОСУДАРСТВЕННОЙ СТАТИСТИКИ  
ПО ТАМБОВСКОЙ ОБЛАСТИ

# ДЕЯТЕЛЬНОСТЬ АВТОМОБИЛЬНОГО ТРАНСПОРТА

январь – май 2024 года

# СОДЕРЖАНИЕ

Грузовой автомобильный транспорт	3
Пассажирский автомобильный транспорт	10
Сведения о дорожно-транспортных происшествиях	14

# 1 Грузовой автомобильный транспорт

# ПЕРЕВЕЗЕНО ГРУЗОВ АВТОМОБИЛЬНЫМ ТРАНСПОРТОМ<sup>1</sup>

ТАМБОВСТАТ

ТЫС. ТОНН

Январь – май 2024 года

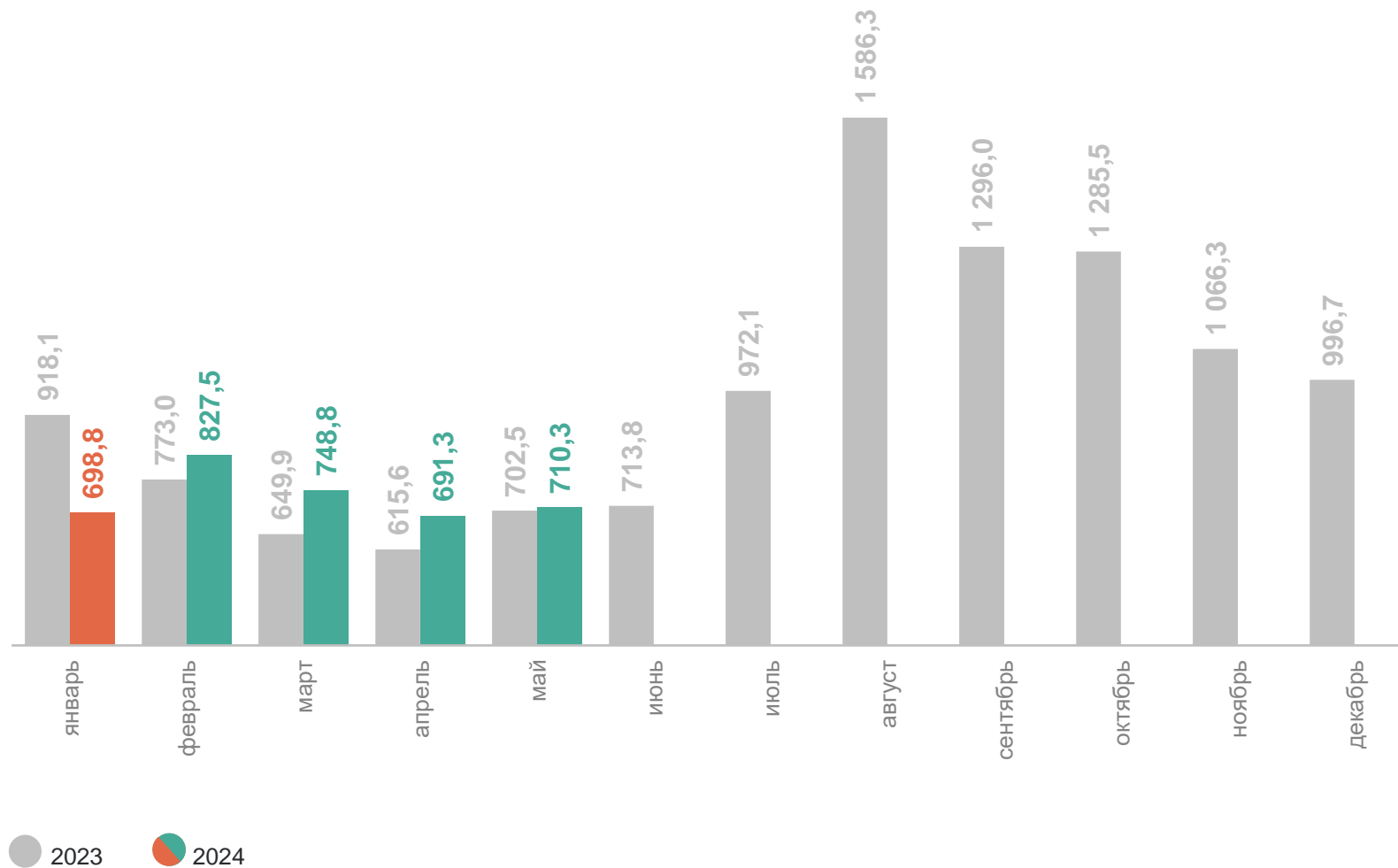
**3 676,6** тыс. т

К соответствующему периоду  
прошлого года

**100,5%**

Январь – май 2023 года

**3 659,1** тыс. т



<sup>1</sup> По крупным и средним предприятиям.

# ПЕРЕВЕЗЕНО ГРУЗОВ АВТОМОБИЛЬНЫМ ТРАНСПОРТОМ НА КОММЕРЧЕСКОЙ ОСНОВЕ<sup>1</sup>

ТАМБОВСТАТ

ТЫС. ТОНН

Январь – май 2024 года

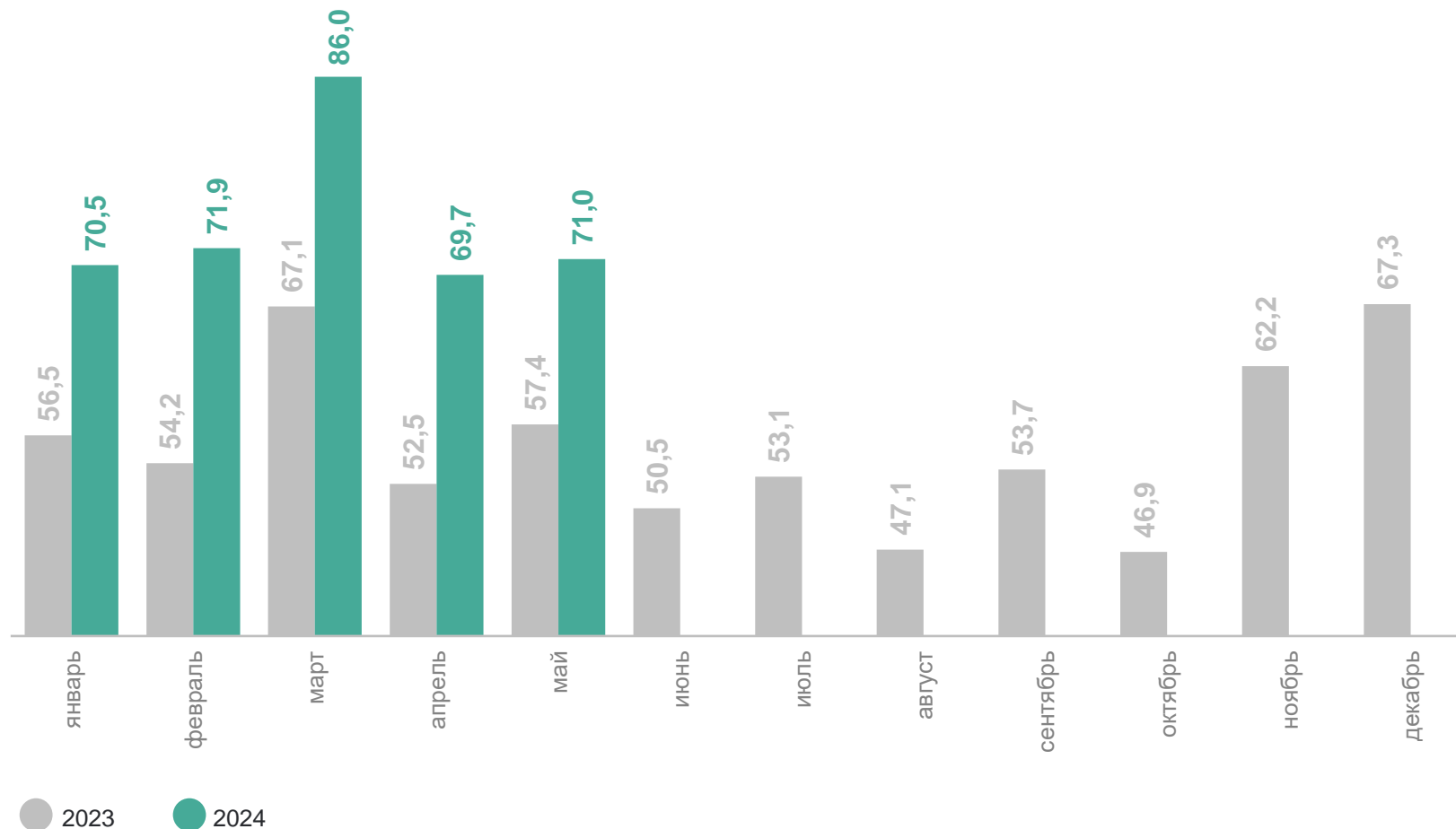
**369,0** тыс. т

К соответствующему периоду  
прошлого года

**128,2%**

Январь – май 2023 года

**287,8** тыс. т



<sup>1</sup> По крупным и средним предприятиям.

# ГРУЗОБОРОТ АВТОМОБИЛЬНОГО ТРАНСПОРТА<sup>1</sup>

млн тонно-километров

ТАМБОВСТАТ

Январь – май 2024 года

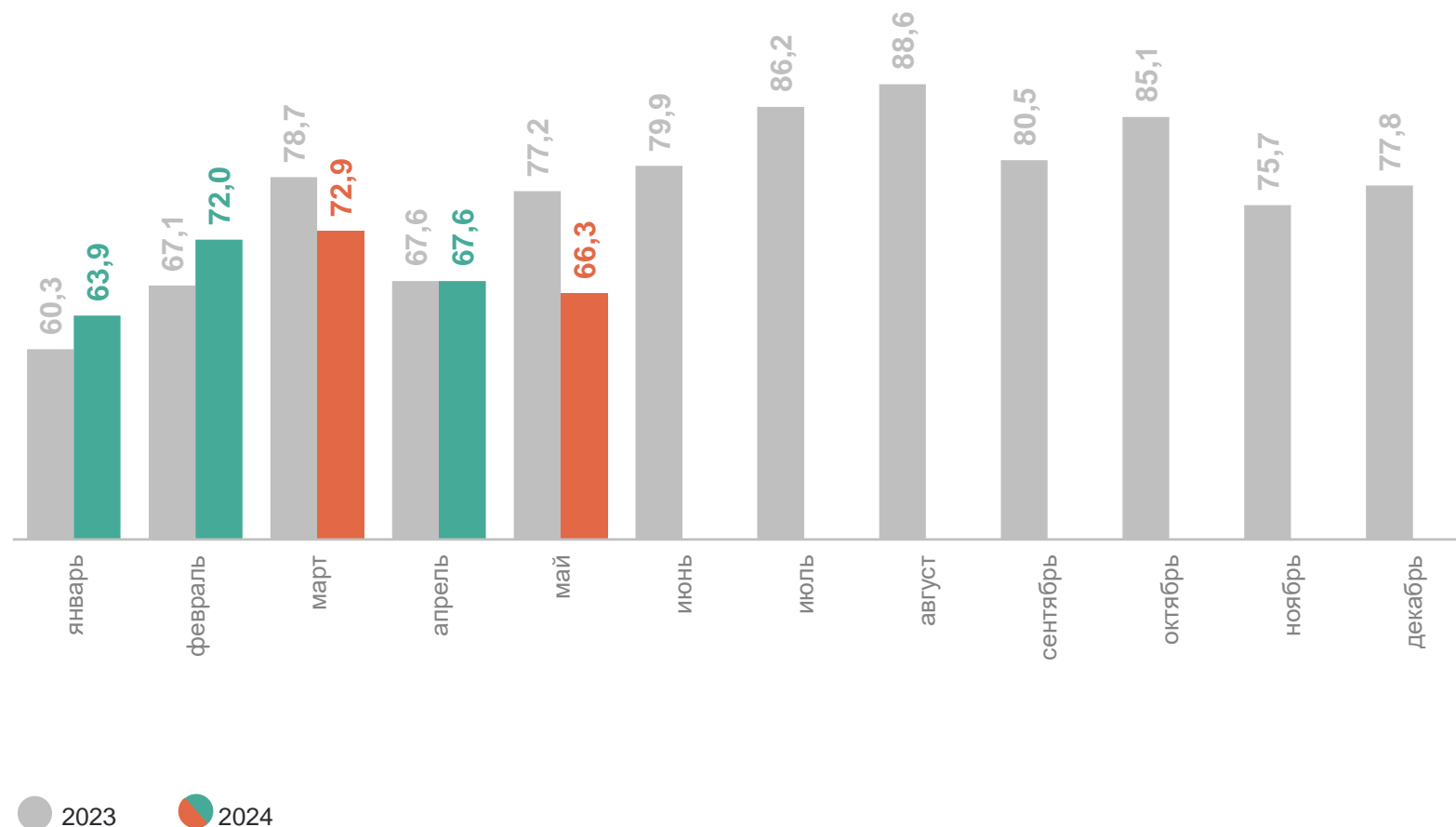
**342,7** млн т-км

К соответствующему периоду  
прошлого года

**97,7%**

Январь – май 2023 года

**350,9** млн т-км



<sup>1</sup> По крупным и средним предприятиям.

# ГРУЗОБОРОТ АВТОМОБИЛЬНОГО ТРАНСПОРТА НА КОММЕРЧЕСКОЙ ОСНОВЕ<sup>1</sup>

ТАМБОВСТАТ

млн тонно-километров

Январь – май 2024 года

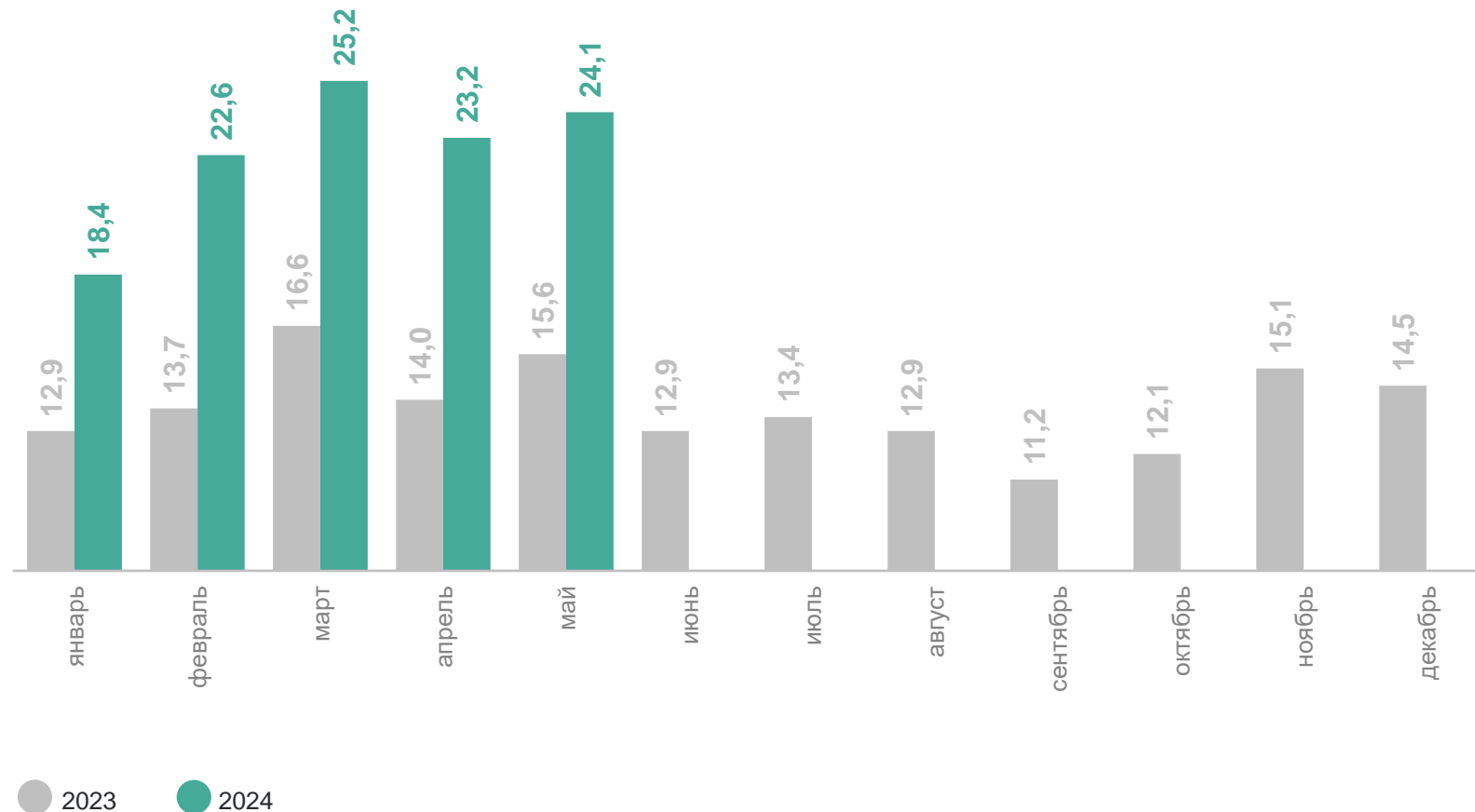
**113,5** млн т-км

К соответствующему периоду  
прошлого года

**155,8%**

Январь – май 2023 года

**72,8** млн т-км



<sup>1</sup> По крупным и средним предприятиям.

# СРЕДНЯЯ ДАЛЬНОСТЬ ПЕРЕВОЗКИ ОДНОЙ ТОННЫ ГРУЗА АВТОМОБИЛЬНЫМ ТРАНСПОРТОМ<sup>1</sup>

ТАМБОВСТАТ

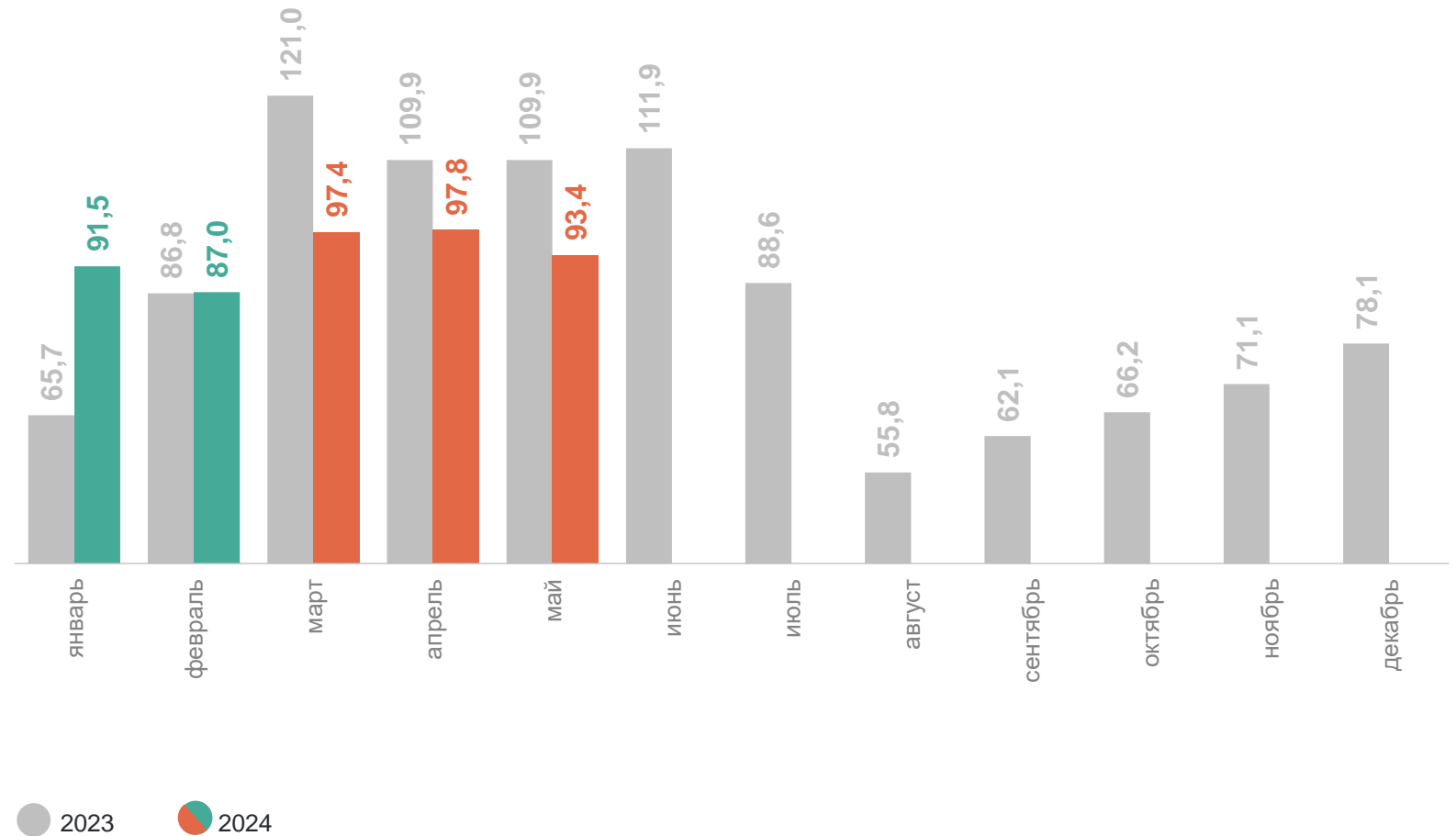
километров

Январь – май 2024 года

**93,2 км**

Январь – май 2023 года

**95,9 км**



<sup>1</sup> По крупным и средним предприятиям.



# СРЕДНЯЯ ДАЛЬНОСТЬ ПЕРЕВОЗКИ ОДНОЙ ТОННЫ ГРУЗА АВТОМОБИЛЬНЫМ ТРАНСПОРТОМ НА КОММЕРЧЕСКОЙ ОСНОВЕ<sup>1</sup>

ТАМБОВСТАТ

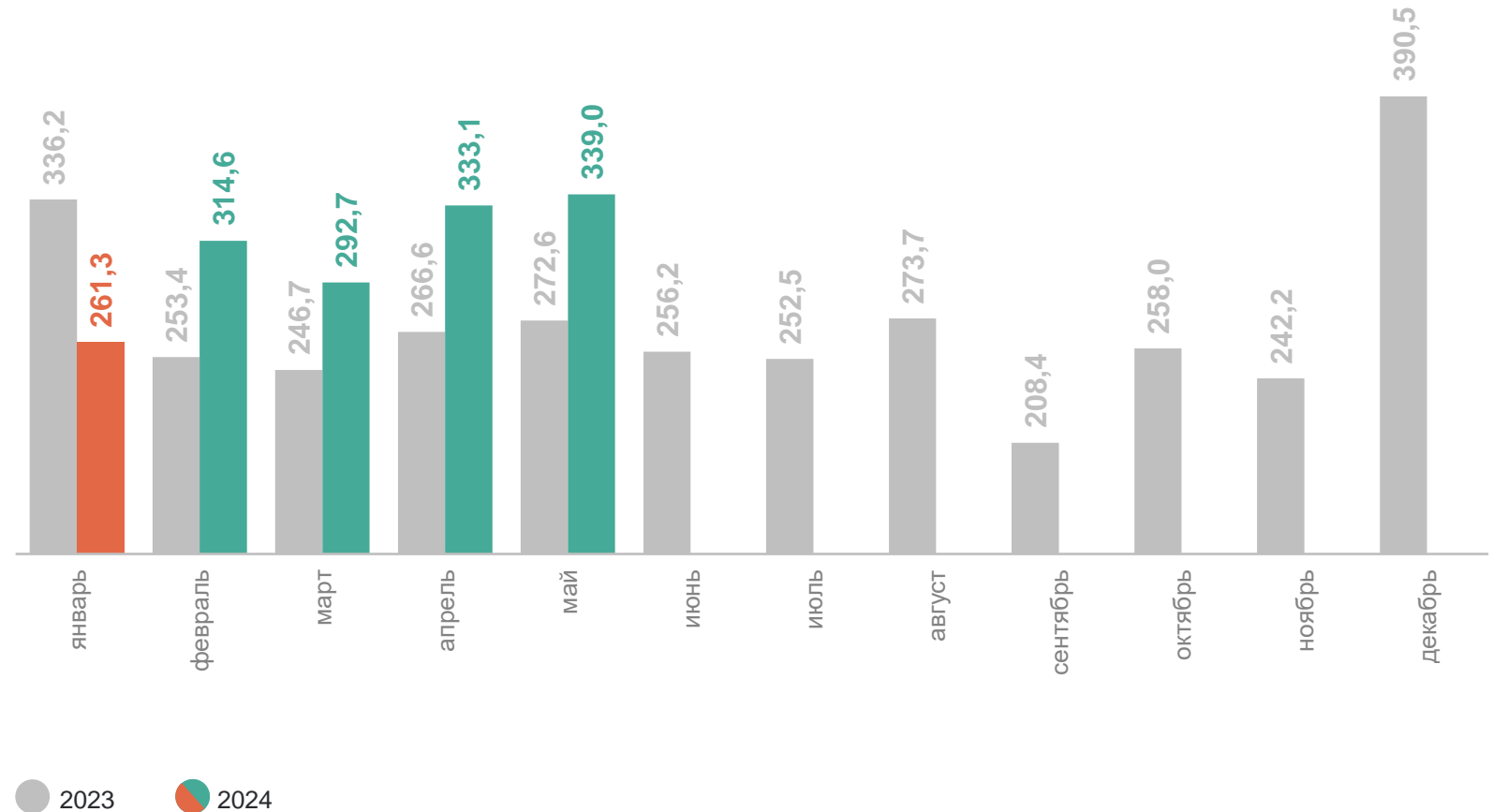
километров

Январь – май 2024 года

**307,5 км**

Январь – май 2023 года

**253,0 км**



<sup>1</sup> По крупным и средним предприятиям.

## 2 **Пассажирский автомобильный транспорт**

# ПЕРЕВЕЗЕНО ПАССАЖИРОВ АВТОМОБИЛЬНЫМ ТРАНСПОРТОМ ОБЩЕГО ПОЛЬЗОВАНИЯ НА РЕГУЛЯРНЫХ МАРШРУТАХ

ТАМБОВСТАТ

ТЫС. ЧЕЛОВЕК

Январь – май 2024 года

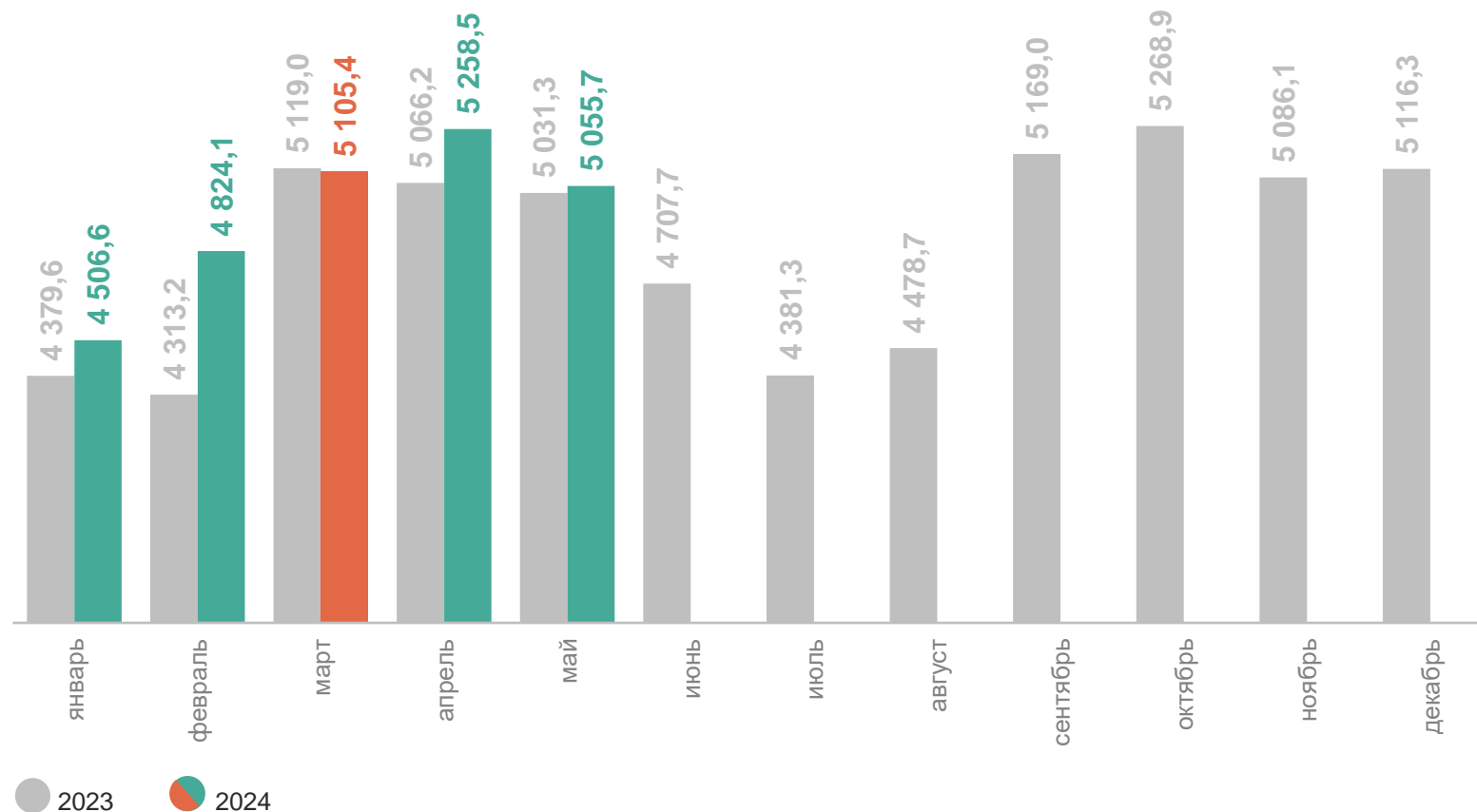
**24 750,3** тыс. человек

К соответствующему периоду  
прошлого года

**103,5%**

Январь – май 2023 года

**23 909,2** тыс. человек



# ПАССАЖИРОБОРОТ АВТОМОБИЛЬНОГО ТРАНСПОРТА ОБЩЕГО ПОЛЬЗОВАНИЯ НА РЕГУЛЯРНЫХ МАРШРУТАХ

млн пасс-км

ТАМБОВСТАТ

Январь – май 2024 года

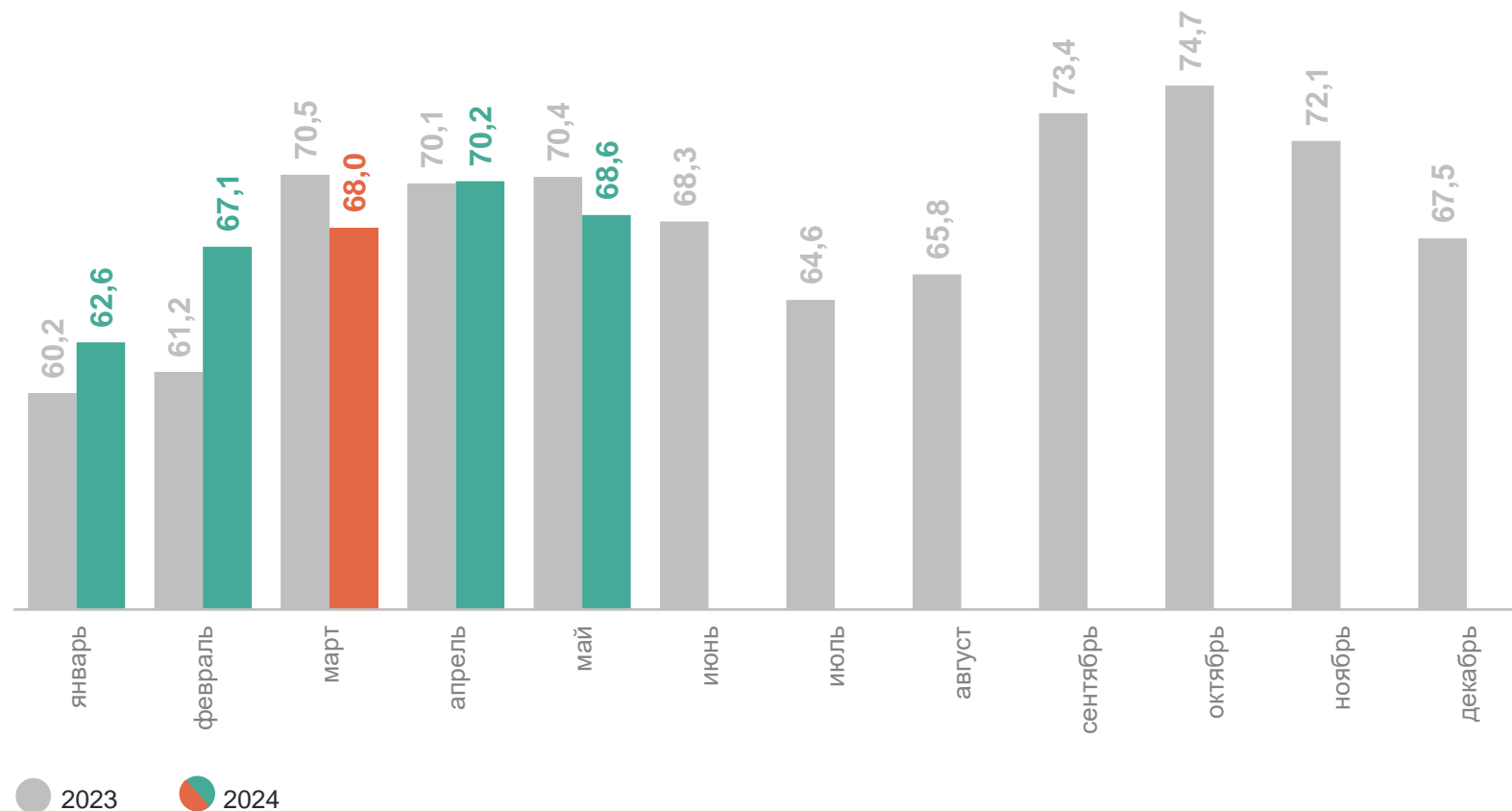
**336,5** млн пасс-км

К соответствующему периоду  
прошлого года

**101,2%**

Январь – май 2023 года

**332,4** млн пасс-км



## 3 Сведения о дорожно-транспортных происшествиях

# КОЛИЧЕСТВО ПОСТРАДАВШИХ ПРИ ДОРОЖНО-ТРАНСПОРТНЫХ ПРОИСШЕСТВИЯХ<sup>1</sup>

ТАМБОВСТАТ

январь – май соответствующего года, человек

Число погибших

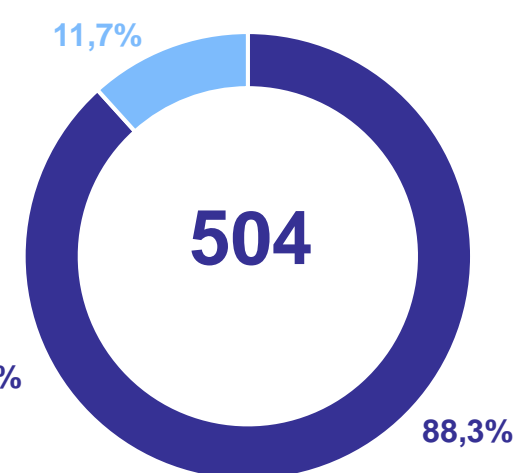
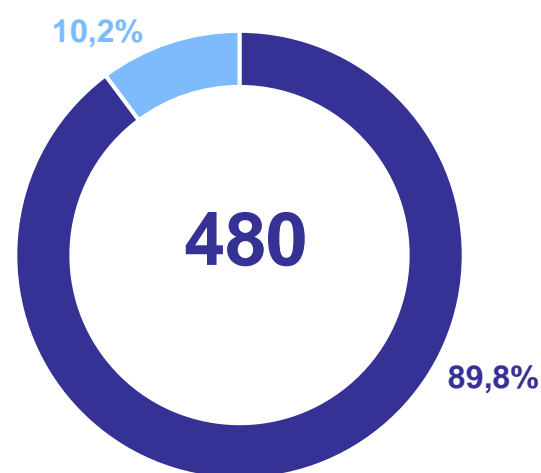
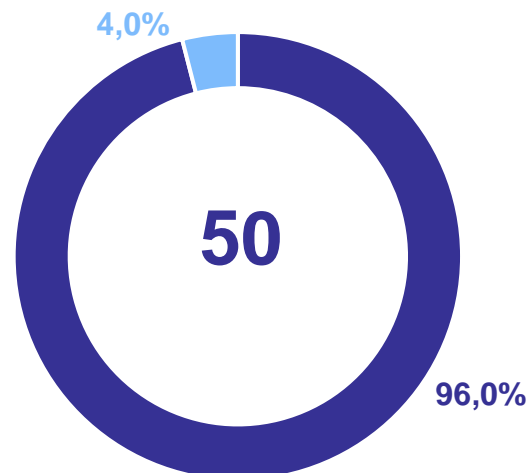
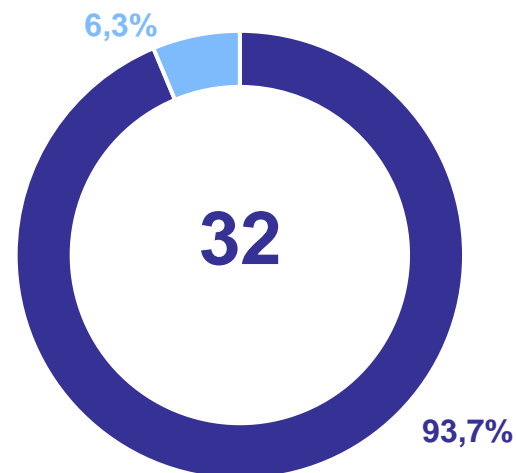
Число раненых

2023

2024

2023

2024



● Доля населения в возрасте 16 лет и старше

● Доля детей в возрасте до 16 лет

<sup>1</sup> По данным УГИБДД УМВД России по Тамбовской области.

# СВЕДЕНИЯ О ДОРОЖНО-ТРАНСПОРТНЫХ ПРОИСШЕСТВИЯХ<sup>1</sup>

ТАМБОВСТАТ

единиц

## Число происшествий

Май 2024 года

**91**

к соответствующему периоду  
предыдущего года, %

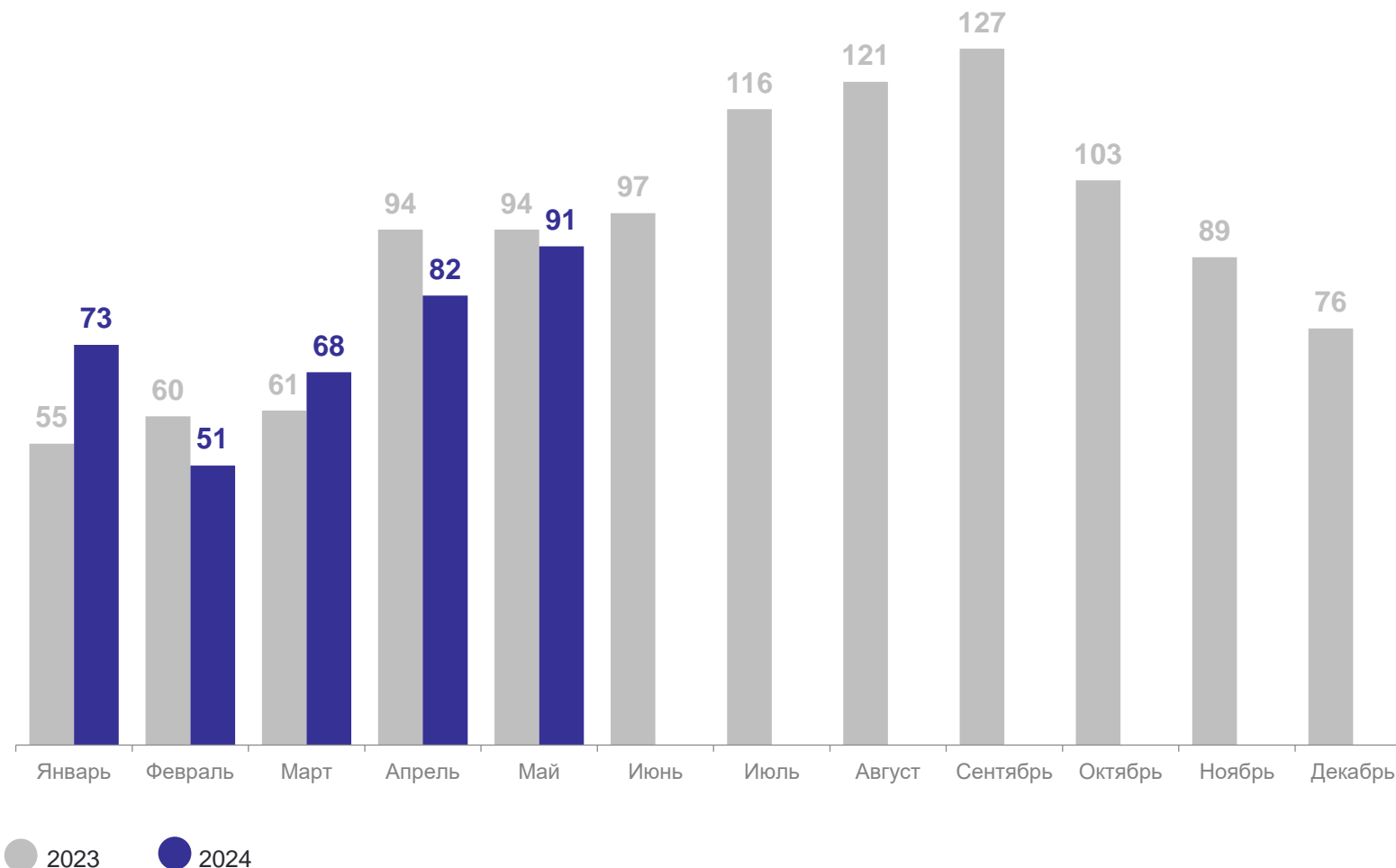
**96,8**

Январь – май 2024 года

**365**

к соответствующему периоду  
предыдущего года, %

**100,3**



<sup>1</sup> По данным УГИБДД УМВД России по Тамбовской области.